УПРАВЛЕНИЕ ФЕДЕРАЛЬНОЙ СЛУЖБЫ
ГОСУДАРСТВЕННОЙ СТАТИСТИКИ
ПО СВЕРДЛОВСКОЙ ОБЛАСТИ
И КУРГАНСКОЙ ОБЛАСТИ

О финансовом состоянии организаций Свердловской области

январь-март 2023 года

УПРАВЛЕНИЕ ФЕДЕРАЛЬНОЙ СЛУЖБЫ ГОСУДАРСТВЕННОЙ СТАТИСТИКИ ПО СВЕРДЛОВСКОЙ ОБЛАСТИ И КУРГАНСКОЙ ОБЛАСТИ

О финансовом состоянии организаций

Свердловской области

январь-март 2023 года

01 Сальдированный финансовый результат организации

02 Прибыль организаций

03 Убыток организаций

04 Финансовые результаты деятельности организаций

05 Доля организаций, получивших прибыль (убыток)

06 Кредиторская и дебиторская задолженность организаций

САЛЬДИРОВАННЫЙ ФИНАНСОВЫЙ РЕЗУЛЬТАТ ОРГАНИЗАЦИЙ*

январь-март 2023 г., в % к соответствующему периоду предыдущего года**

2023 год

январь-март 2023 года

129,4

млрд руб.

78,4%

к январю-марту 2022 года

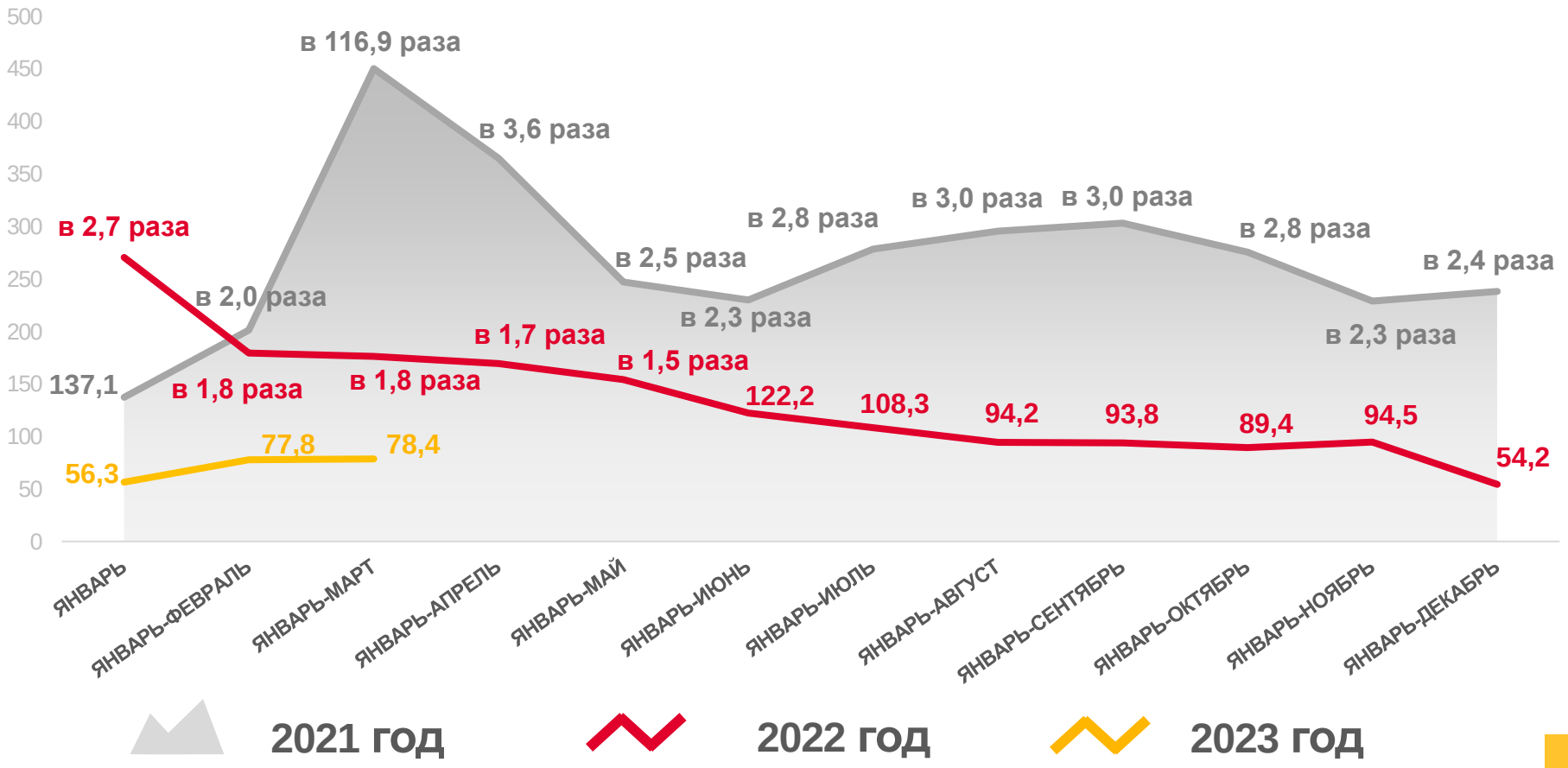

ПРИБЫЛЬ - УБЫТОК = САЛЬДИРОВАННЫЙ ФИНАНСОВЫЙ РЕЗУЛЬТАТ

* Без субъектов малого предпринимательства, кредитных организаций, государственных (муниципальных) учреждений, некредитных финансовых организаций

** По сопоставимому кругу организаций в соответствии с методологией бухгалтерского учета

САЛЬДИРОВАННЫЙ ФИНАНСОВЫЙ РЕЗУЛЬТАТ ОРГАНИЗАЦИЙ

январь-март 2023 г., млрд рублей

59,8
Обрабатывающие производства

22,0
Торговля оптовая и розничная; ремонт автотранспортных средств и мотоциклов

12,1
Обеспечение электрической энергией, газом и паром; кондиционирование воздуха

0,8
Деятельность по операциям с недвижимым имуществом

-1,2
Транспортировка и хранение

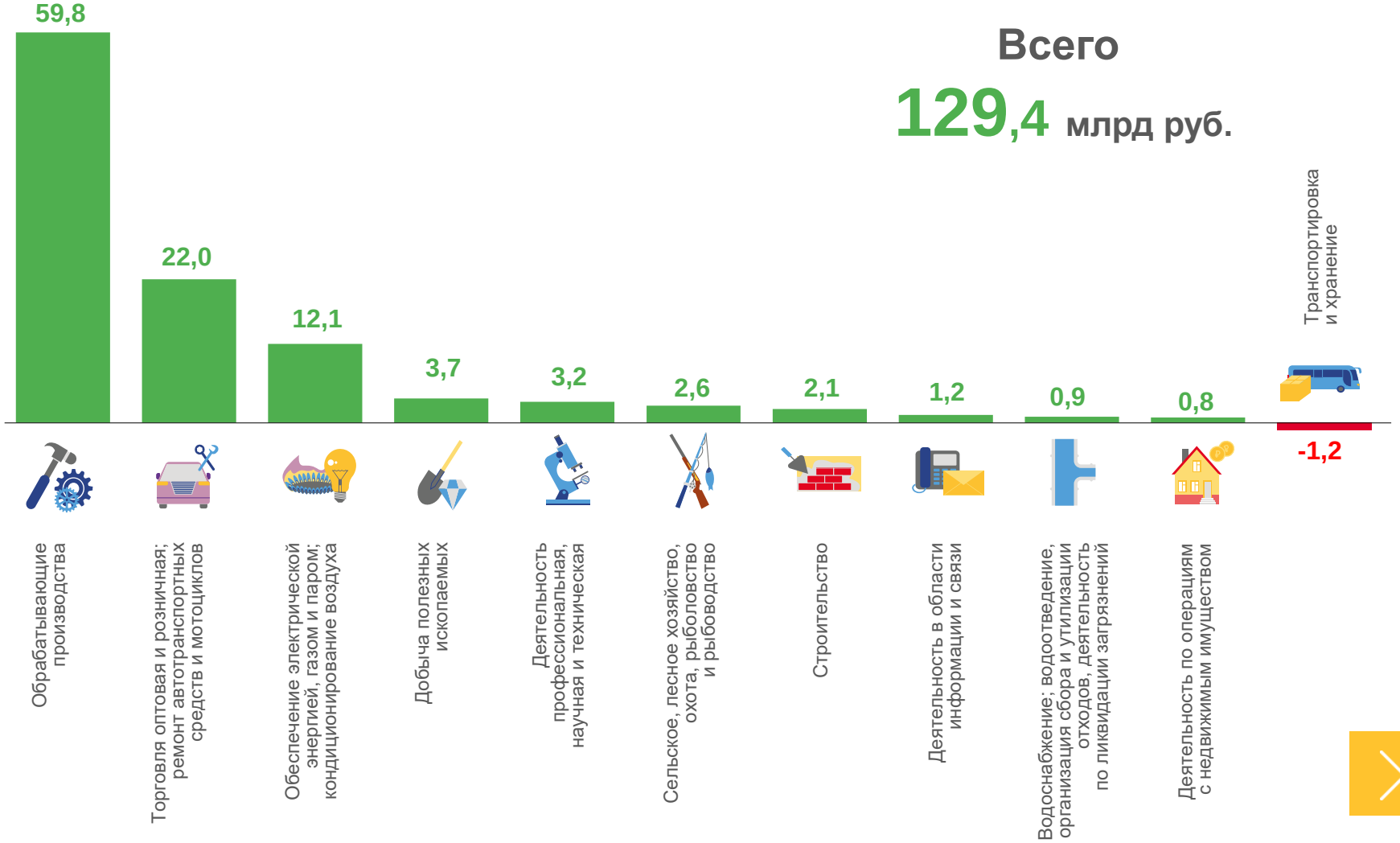

САЛЬДИРОВАННЫЙ ФИНАНСОВЫЙ РЕЗУЛЬТАТ ОРГАНИЗАЦИЙ

январь-март 2023 г., млрд рублей

Торговля оптовая и розничная; ремонт автотранспортных средств и мотоциклов

22,0 млрд руб.

(89,3%)

к январю-марту 2022 года

Торговля оптовая и розничная автотранспортными средствами и мотоциклами и их ремонт

0,6 млрд руб.	**0,1** млрд руб.
(46,9%)	(в 827 раза)
в % к январю-марту 2022 года	в % к январю-марту 2022 года

Торговля оптовая, кроме оптовой торговли автотранспортными средствами и мотоциклами

17,7 млрд руб.	**0,5** млрд руб.
(90,8%)	(68,7%)
в % к январю-марту 2022 года	в % к январю-марту 2022 года

Торговля розничная, кроме торговли автотранспортными средствами и мотоциклами

4,4 млрд руб.	**0,1** млрд руб.
(92,5%)	(70,0%)
в % к январю-марту 2022 года	в % к январю-марту 2022 года

■ ПРИБЫЛЬ ■ УБЫТОК

САЛЬДИРОВАННЫЙ ФИНАНСОВЫЙ РЕЗУЛЬТАТ ОРГАНИЗАЦИЙ

январь-март 2023 г., млрд рублей

Обеспечение электрической энергией, газом и паром; кондиционирование воздуха

12,1 млрд руб.

(в 2,1 раза)

к январю-марту 2022 года

Производство, передача и распределение электроэнергии		Производство, передача и распределение пара и горячей воды; кондиционирование воздуха		Производство и распределение газообразного топлива	
9,6	0,0	2,3	0,6	0,7	-
млрд руб.	млрд руб.	млрд руб.	млрд руб.	млрд руб.	млрд руб.
(в 2,5 раза)	(57,3%)	(112,4%)	(79,0%)	(110,2%)	(-)
в % к январю-марту 2022 года	в % к январю-марту 2022 года	в % к январю-марту 2022 года	в % к январю-марту 2022 года	в % к январю-марту 2022 года	в % к январю-марту 2022 года

■ ПРИБЫЛЬ ■ УБЫТОК

ПРИБЫЛЬ ОРГАНИЗАЦИЙ

январь-март 2023 г., млрд рублей

155,6 млрд руб. всего

75,1
Обрабатывающие производства

22,6
Торговля оптовая и розничная; ремонт автотранспортных средств и мотоциклов

12,7
Обеспечение электрической энергией, газом и паром; кондиционирование воздуха

1,3
Деятельность в области информации и связи

1,1
Водоснабжение; водоотведение, организация сбора и утилизации отходов, деятельность по ликвидации загрязнений

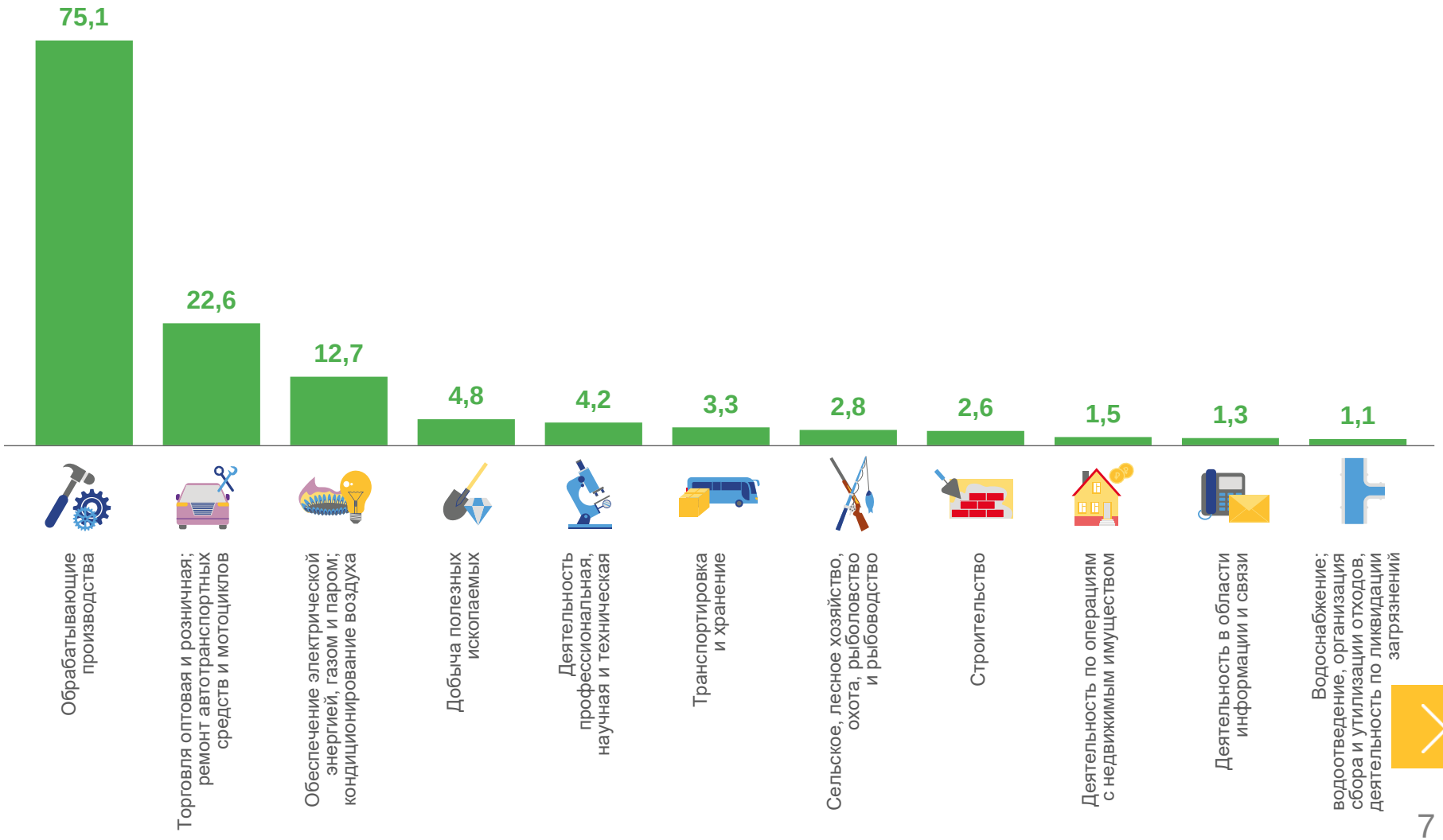

УБЫТОК ОРГАНИЗАЦИЙ

январь-март 2023 г., млрд рублей

26,2 млрд руб. всего

15,2
Обрабатывающие производства

4,5
Транспортировка и хранение

1,0
Добыча полезных ископаемых

0,2
Сельское, лесное хозяйство, охота, рыболовство и рыбоводство

0,1
Деятельность в области информации и связи

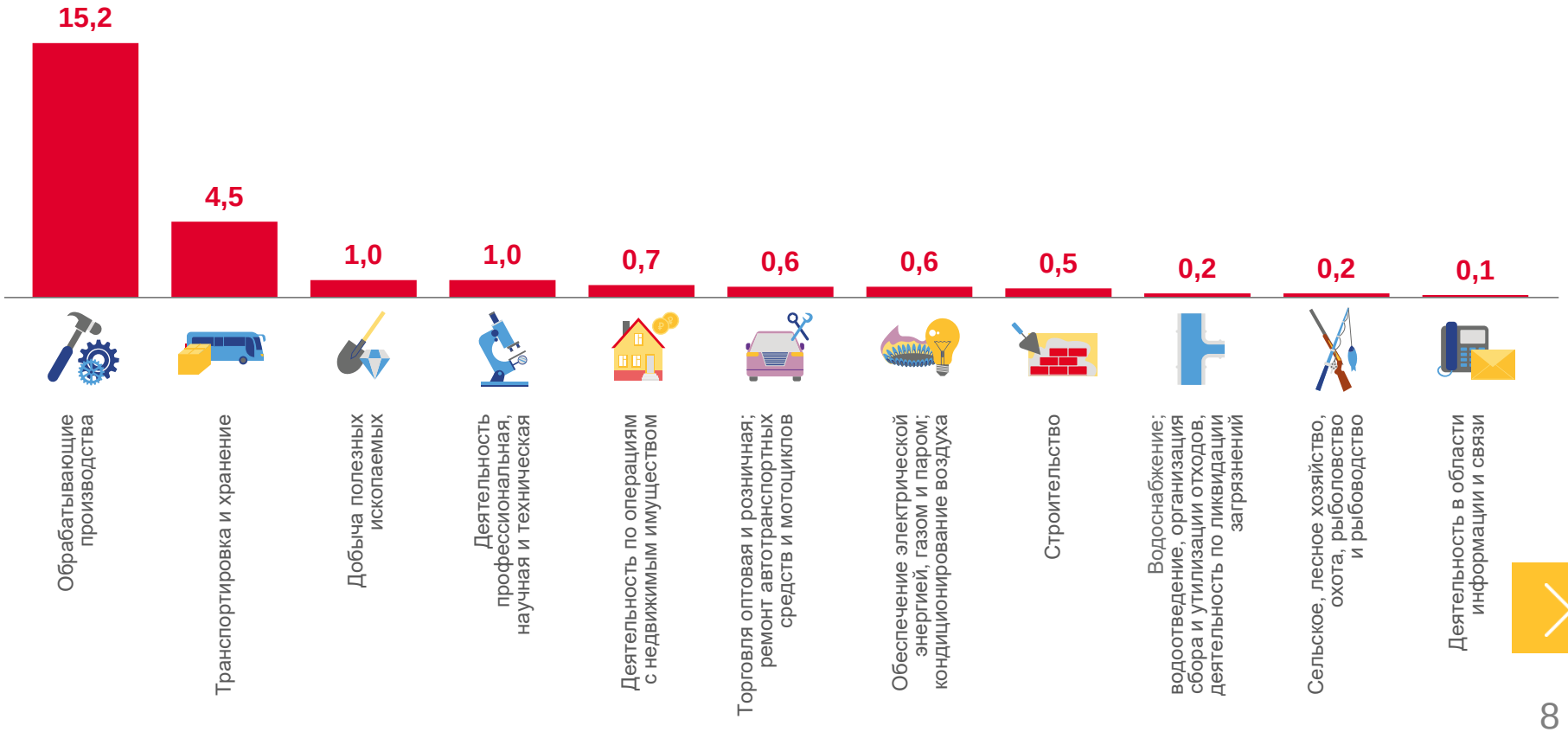

ФИНАНСОВЫЕ РЕЗУЛЬТАТЫ ДЕЯТЕЛЬНОСТИ ОРГАНИЗАЦИЙ

январь-март 2023 г., в % к соответствующему периоду предыдущего года*

* По сопоставимому кругу организаций в соответствии с методологией бухгалтерского учета

ДОЛЯ ПРИБЫЛЬНЫХ ОРГАНИЗАЦИЙ

январь-март 2023 г., %

72,9% по Свердловской области в целом

86,7%
Сельское, лесное хозяйство, охота, рыболовство и рыбоводство

85,9%
Торговля оптовая и розничная; ремонт автотранспортных средств и мотоциклов

80,6%
Строительство

49,6%
Обеспечение электрической энергией, газом и паром; кондиционирование воздуха

48,4%
Добыча полезных ископаемых

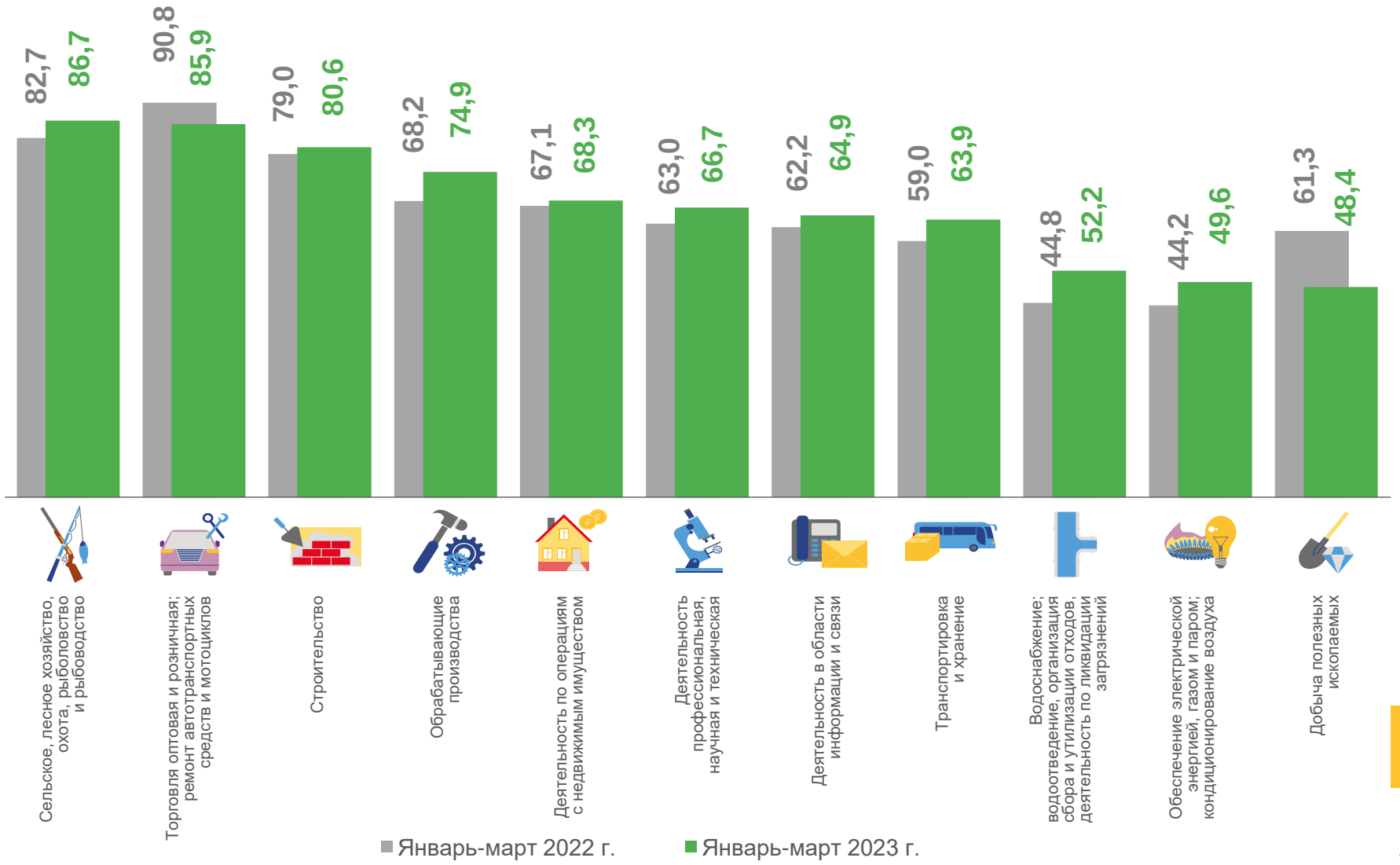

ДОЛЯ УБЫТОЧНЫХ ОРГАНИЗАЦИЙ

январь-март 2023 г., %

27,1% по Свердловской области в целом

51,6%
Добыча полезных ископаемых

50,4%
Обеспечение электрической энергией, газом и паром; кондиционирование воздуха

47,8%
Водоснабжение; водоотведение, организация сбора и утилизации отходов, деятельность по ликвидации загрязнений

14,1%
Торговля оптовая и розничная; ремонт автотранспортных средств и мотоциклов

13,3%
Сельское, лесное хозяйство, охота, рыболовство и рыбоводство

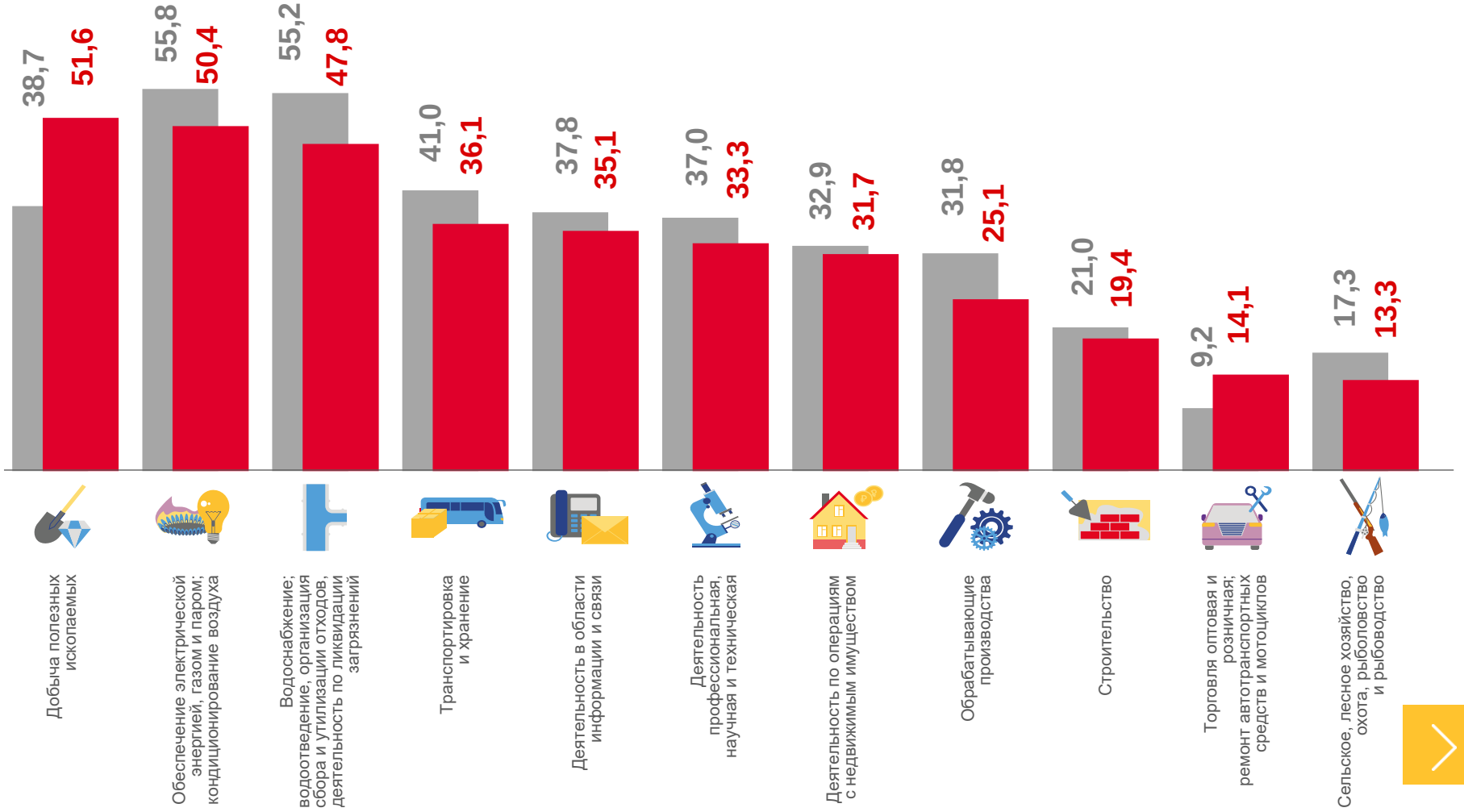

ПРОСРОЧЕННАЯ КРЕДИТОРСКАЯ И ДЕБИТОРСКАЯ ЗАДОЛЖЕННОСТЬ

на конец марта 2023 г., в % к общей кредиторской/дебиторской задолженности*

Кредиторская задолженность

Дебиторская задолженность

* Без субъектов малого предпринимательства, кредитных организаций, государственных (муниципальных) учреждений, некредитных финансовых организаций